

INCREMENTO GIORNALIERO

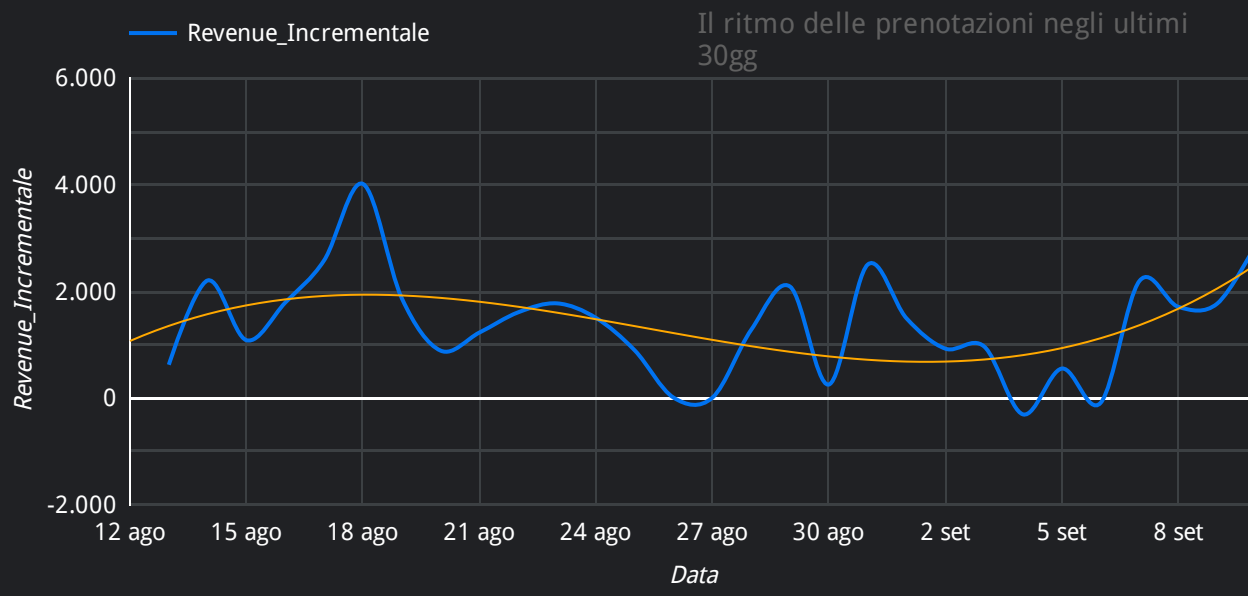
Seleziona filtro >

Revenue Incrementale
3.130,50 €

ADR Incrementale
-2,78 €

RN Incrementali
36

11 set 2020	62,11 €
12 set 2020	54,03 €
13 set 2020	202,6 €
14 set 2020	270,68 €
15 set 2020	279,54 €
16 set 2020	230,04 €
17 set 2020	118,22 €
18 set 2020	119,79 €
19 set 2020	62,11 €
Totale complessivo	3.130,5 €

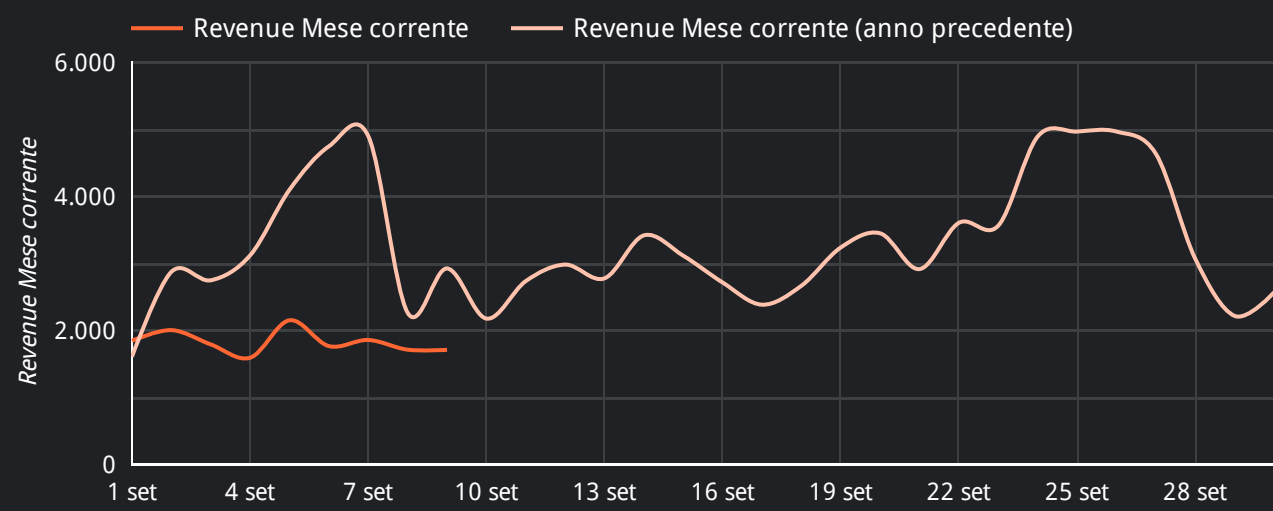


RIEPILOGO MENSILE

Revenue Consolidato 16.412,81 € # -15.027 €	Revenue OTB Futuro 22.993,4 # -36.115
SmartBudget Cons 13.833,20 €	SmartBudget OTB 27.666,40 €
ADR Consolidato 90,68 € # -71 €	ADR OTB Futuro 93,09 € # -72 €
OCC Consolidato 77,7% # -20%	OCC OTB Futuro 45,2% # -40%
REVPAR Consolidato 70,44 € # -87 €	REVPAR OTB Futuro 42,11 € # -99 €
RN vendite Consolidato 181,0 # -14	RN Vendute OTB Futuro 247,0 # -111

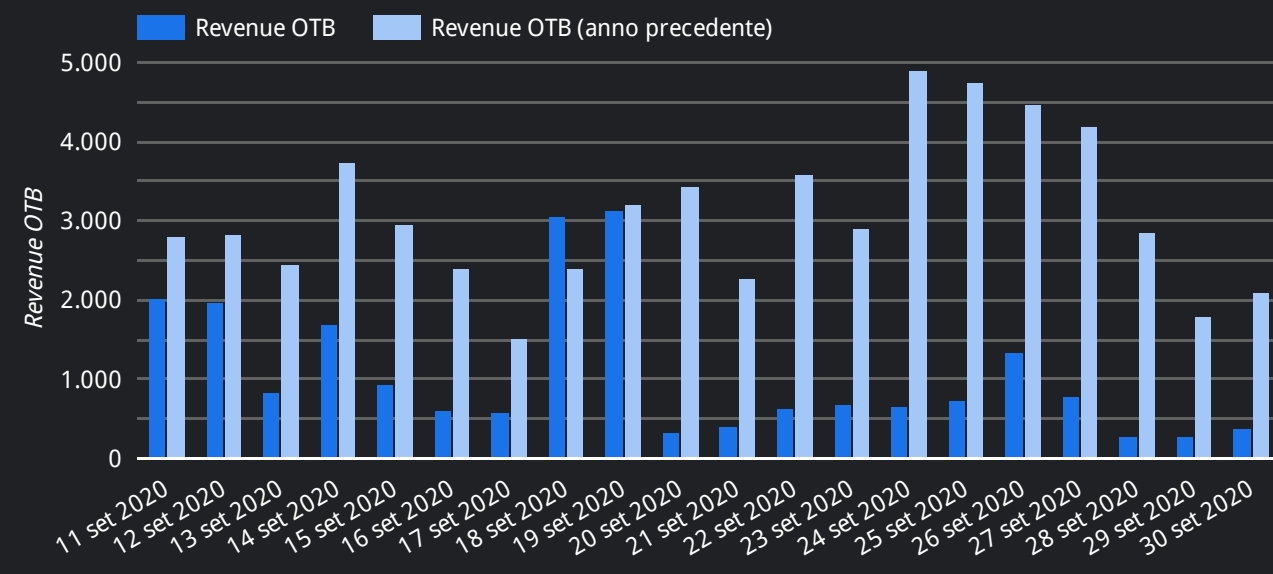
Dati consolidati (passato)

Seleziona filtro per cambiare metrica >



Dati OTB (futuro)

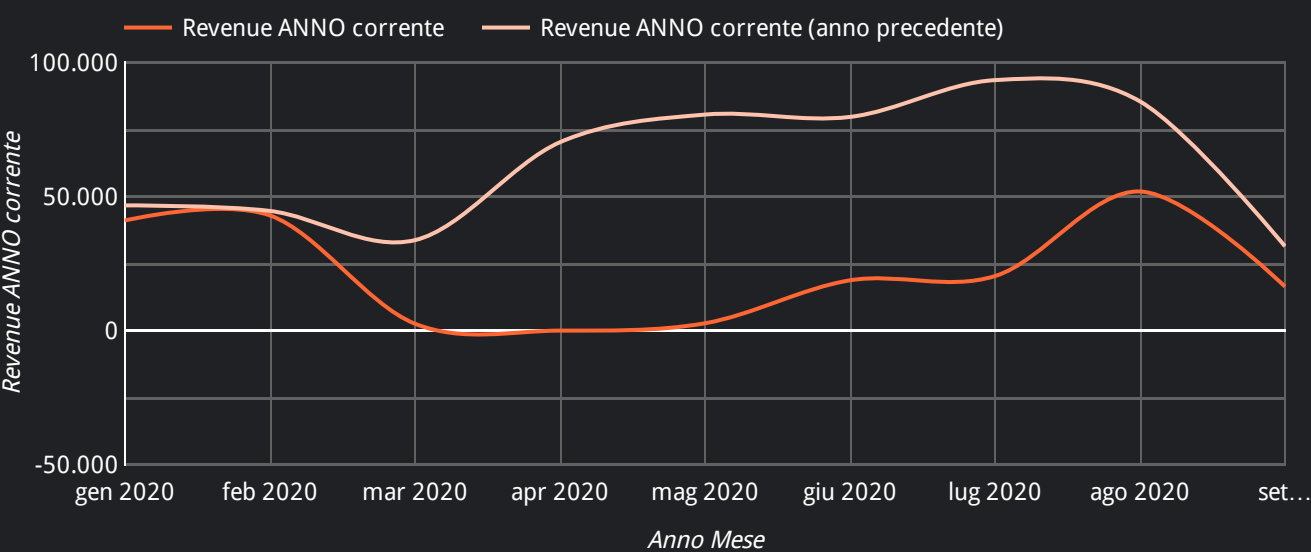
Seleziona filtro per cambiare metrica >



RIEPILOGO ANNUALE

Dati consolidati (passato)

Seleziona filtro per cambiare metrica >



Revenue Anno corrente 196.781,97 € # -369.305,15 €	OTB REVENUE +365 88.609,3 # -81.374
SmartBudget Cons 307.297,59 €	SmartBudget +365 1,07 Mln €
ADR Anno corrente 84,02 € # -35,31 €	ADR OTB +365 132,7 # 8,8
OCC Anno corrente 37,0% # -56,50%	OTB OCCUPANCY +365 7,1% # -12,80%
REVPAR Anno corrente 31,1 # -85,9	OTB REVPAR +365 9,4 # -14,5
RN vendite Anno corrente 2.342,0 # -3.195,0	OTB ROOMS SOLD +365 680,0 # -888,0

Dati OTB (futuro)

Seleziona filtro per cambiare metrica >

